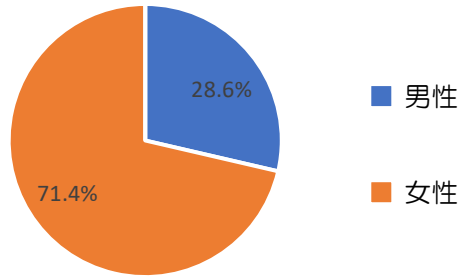


第1回市民公開講座 アンケート集計結果

参加人数 306人
アンケート回答人数 283人 回収率 92.5%

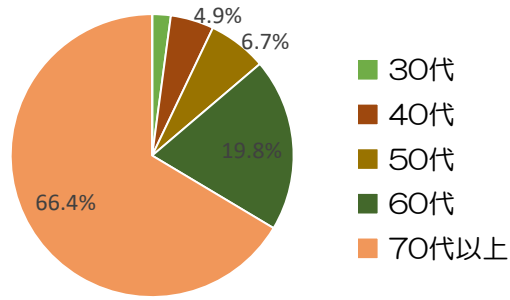
(1) 性別

区分	実数	割合
男性	81	28.6%
女性	202	71.4%
無回答	0	0.0%
計	283	100.0%



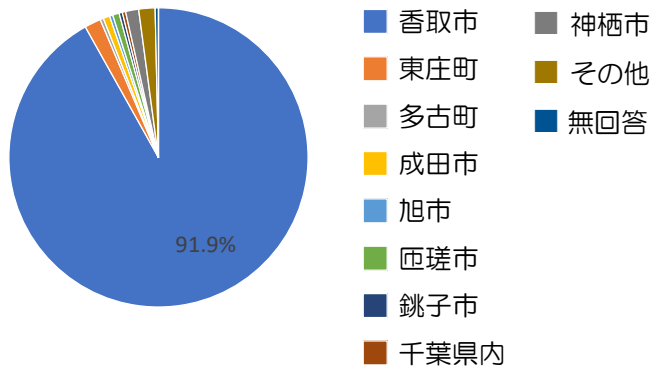
(2) 年齢

区分	実数	割合
10代	0	0.0%
20代	0	0.0%
30代	6	2.1%
40代	14	4.9%
50代	19	6.7%
60代	56	19.8%
70代以上	188	66.4%
無回答	0	0.0%
計	283	100.0%



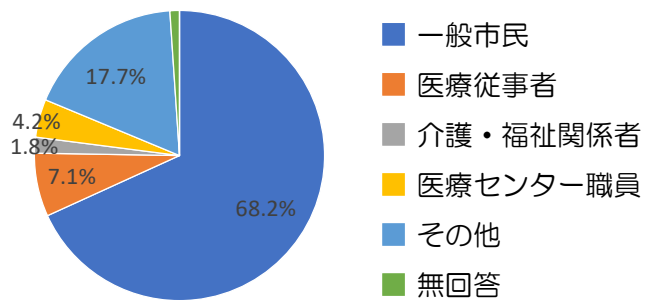
(3) 居住地

区分	実数	割合
香取市	260	91.9%
東庄町	5	1.8%
多古町	1	0.4%
神崎町	0	0.0%
成田市	2	0.7%
旭市	1	0.4%
匝瑳市	2	0.7%
銚子市	1	0.4%
千葉県内	1	0.4%
神栖市	4	1.4%
その他	5	1.8%
無回答	1	0.4%
計	283	100.0%



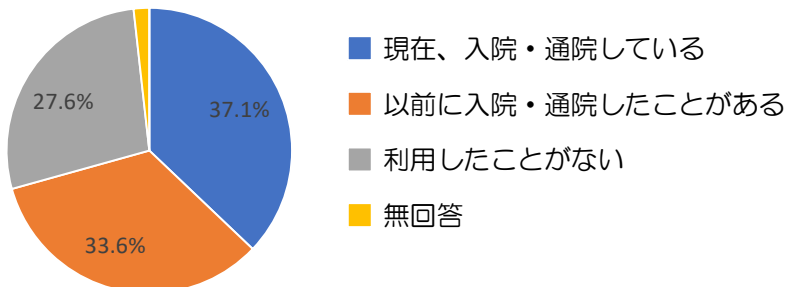
(4) 職業等

区分	実数	割合
一般市民	193	68.2%
医療従事者	20	7.1%
介護・福祉関係者	5	1.8%
学生等	0	0.0%
医療センター職員	12	4.2%
その他	50	17.7%
無回答	3	1.1%
計	283	100.0%



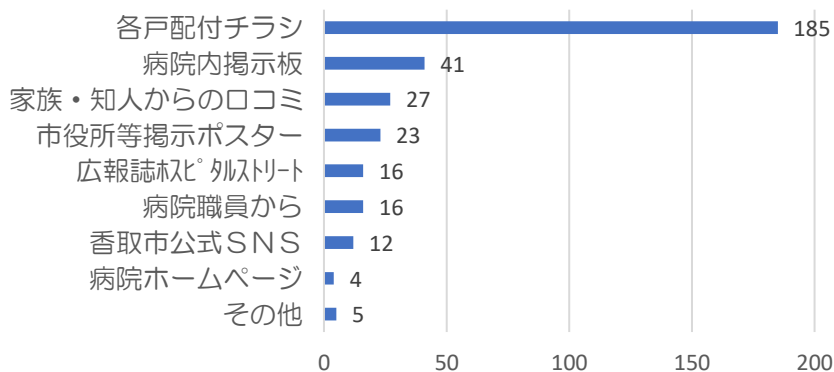
(5) 医療センターを利用したことがありますか

区分	実数	割合
現在、入院・通院している	105	37.1%
以前に入院・通院したことがある	95	33.6%
利用したことがない	78	27.6%
無回答	5	1.8%
計	283	100.0%



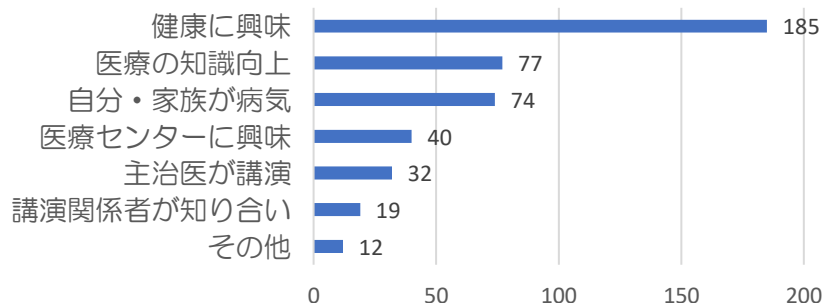
(6) 市民公開講座を何で知りましたか

区分	実数
各戸配付チラシ	185
病院内掲示板	41
市役所等掲示ポスター	23
病院ホームページ	4
広報誌ホスピタルストリート	16
病院職員から	16
香取市公式SNS	12
家族・知人からの口コミ	27
その他	5



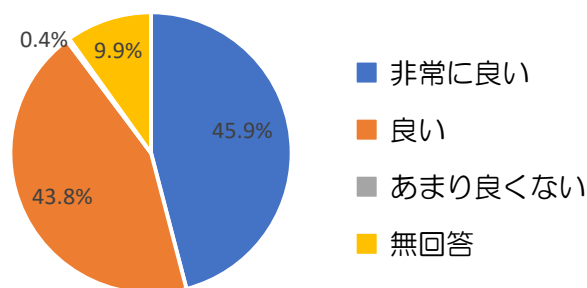
(7) 市民公開講座に参加した理由

区分	実数
健康に興味	185
自分・家族が病気	74
医療の知識向上	77
主治医が講演	32
講演関係者が知り合い	19
医療センターに興味	40
その他	12



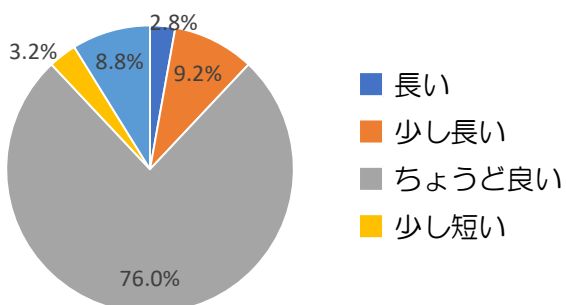
(8) 本日の市民公開講座はいかがでしたか

区分	実数	割合
非常に良い	130	45.9%
良い	124	43.8%
あまり良くない	1	0.4%
良くない	0	0.0%
無回答	28	9.9%
計	283	100.0%



(9) 開催時間は適正でしたか

区分	実数	割合
長い	8	2.8%
少し長い	26	9.2%
ちょうど良い	215	76.0%
少し短い	9	3.2%
短い	0	0.0%
無回答	25	8.8%
計	283	100.0%



(10) このような講座があれば参加したいと思いませんか

区分	実数	割合
参加する	248	87.6%
参加しない	0	0.0%
わからない	25	8.8%
無回答	10	3.5%
計	283	100.0%

